

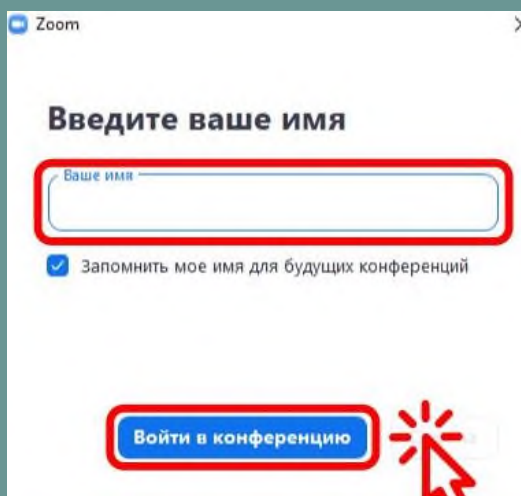
Инструкция по использованию  
программы Zoom для он-лайн участников  
астрофизического семинара  
«Новое в понимании эволюции двойных звезд»  
4 февраля 2023 г.

Институт естественных наук и математики  
Уральский федеральный университет, Екатеринбург

- Как подключиться к он-лайн трансляции?
- Как увидеть список участников?
- Как задать текстовый вопрос докладчику?
- Как задать устный вопрос докладчику?
- Как представить свой доклад он-лайн?

# КАК ПОДКЛЮЧИТЬСЯ К ОН-ЛАЙН ТРАНСЛЯЦИИ?

## ШАГ 1



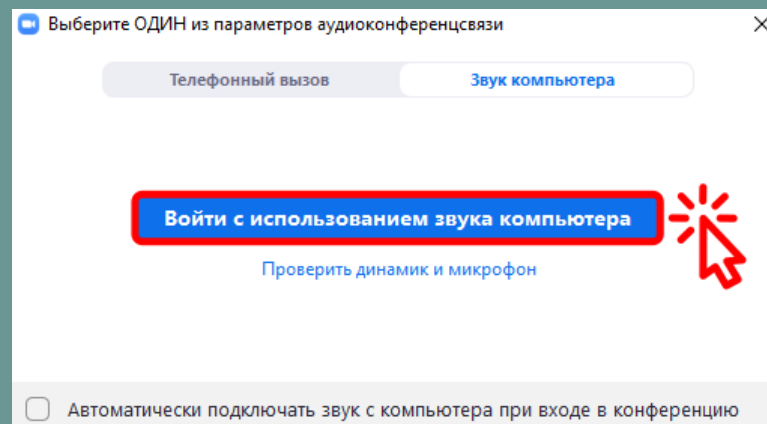
После перехода по ссылке от организаторов откроется программа Zoom в браузере или клиентском приложении.

Введите в текстовое поле вашу фамилию и имя. Пожалуйста, не используйте псевдонимы и сокращения.

Далее нажмите на кнопку «Войти в конференцию».

# КАК ПОДКЛЮЧИТЬСЯ К ОН-ЛАЙН ТРАНСЛЯЦИИ?

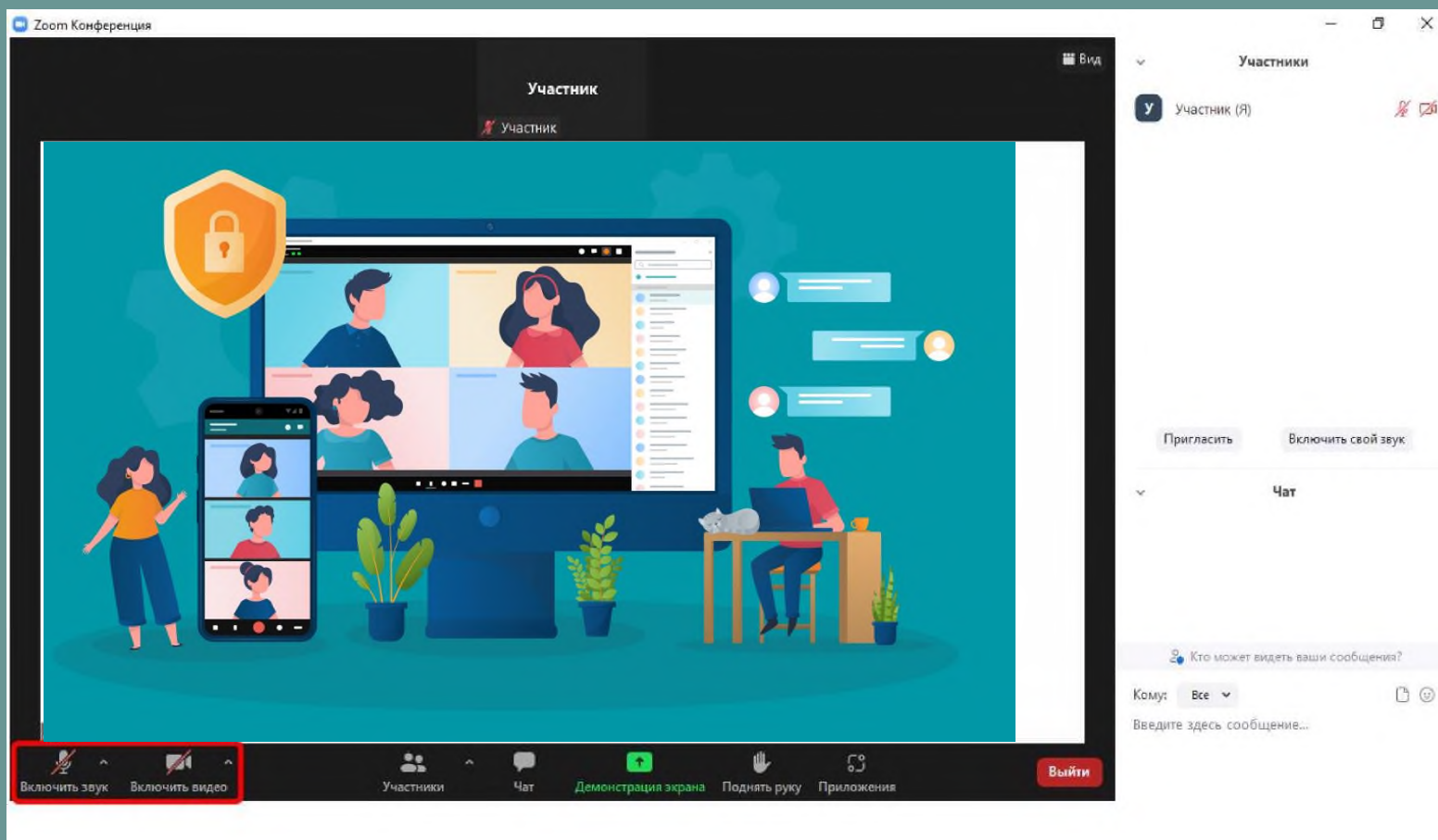
## ШАГ 2



Нажмите на кнопку «Войти с использованием звука компьютера».  
Иначе вы не будете слышать докладчиков.

# КАК ПОДКЛЮЧИТЬСЯ К ОН-ЛАЙН ТРАНСЛЯЦИИ?

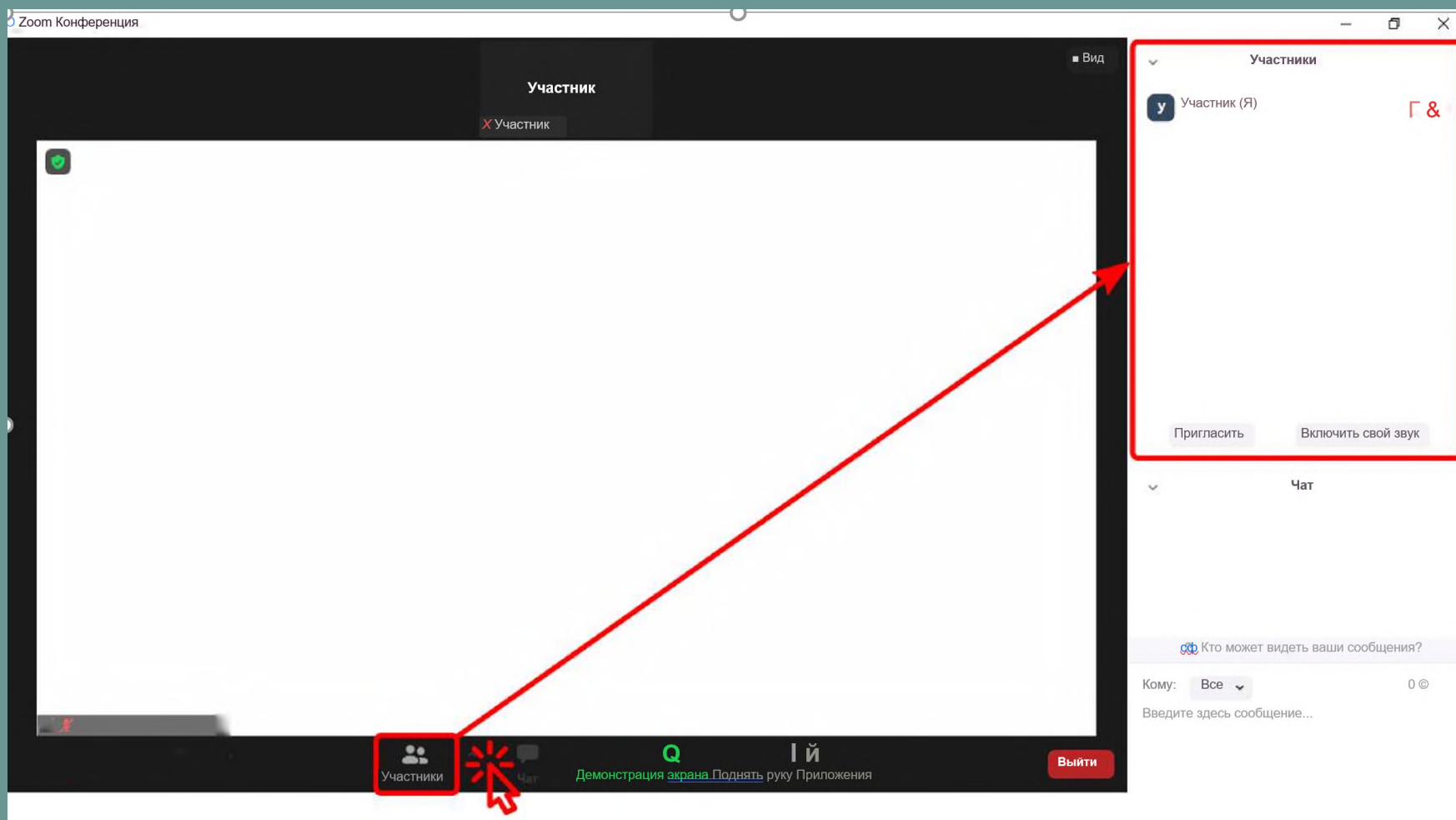
## ШАГ 3



Теперь вы можете слушать доклады участников.

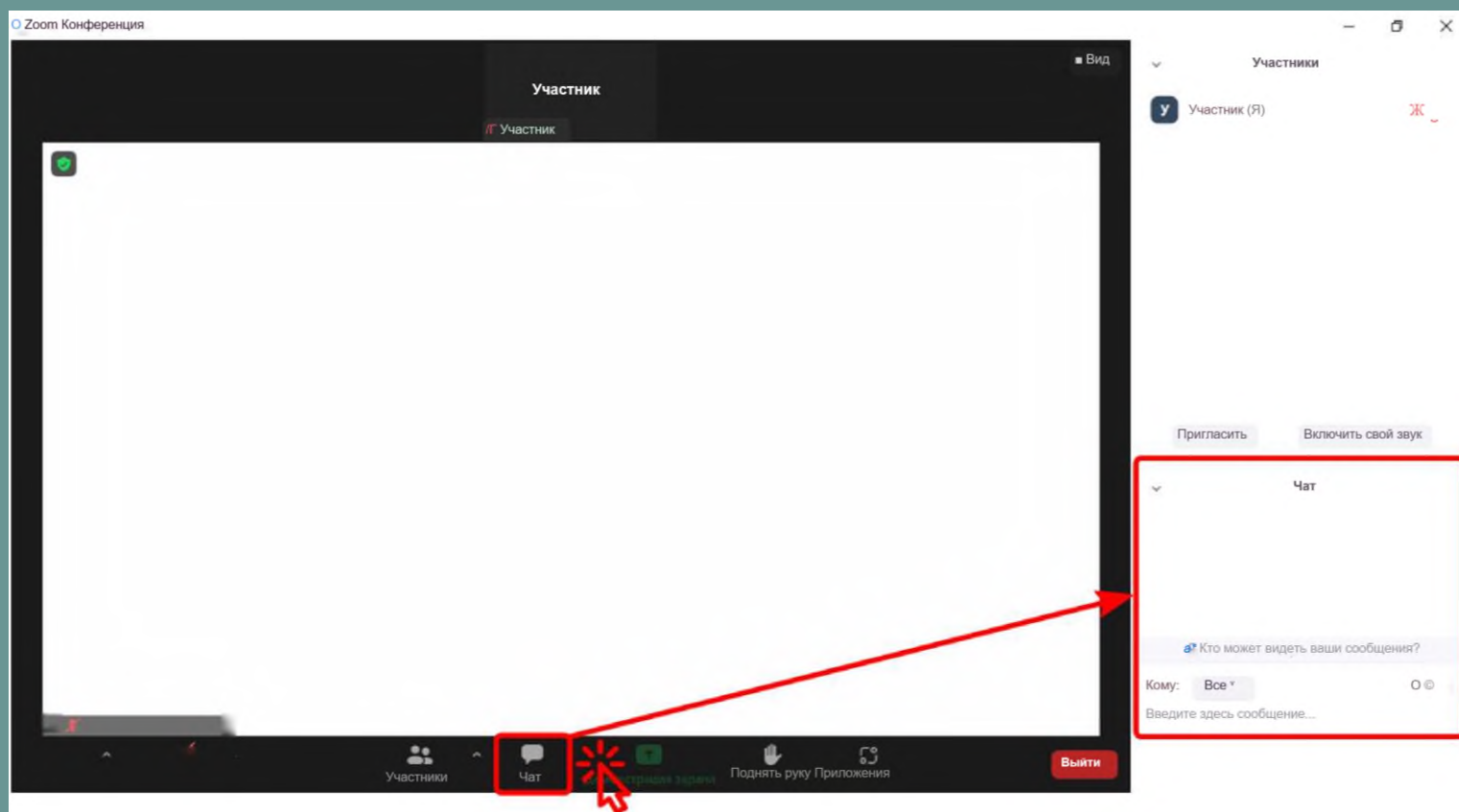
Обратите внимание, что система не включает ваш микрофон и видеочкамеру автоматически.

# КАК УВИДЕТЬ СПИСОК УЧАСТНИКОВ?



Чтобы увидеть список всех онлайн участников конференции, нажмите на кнопку «Участники».

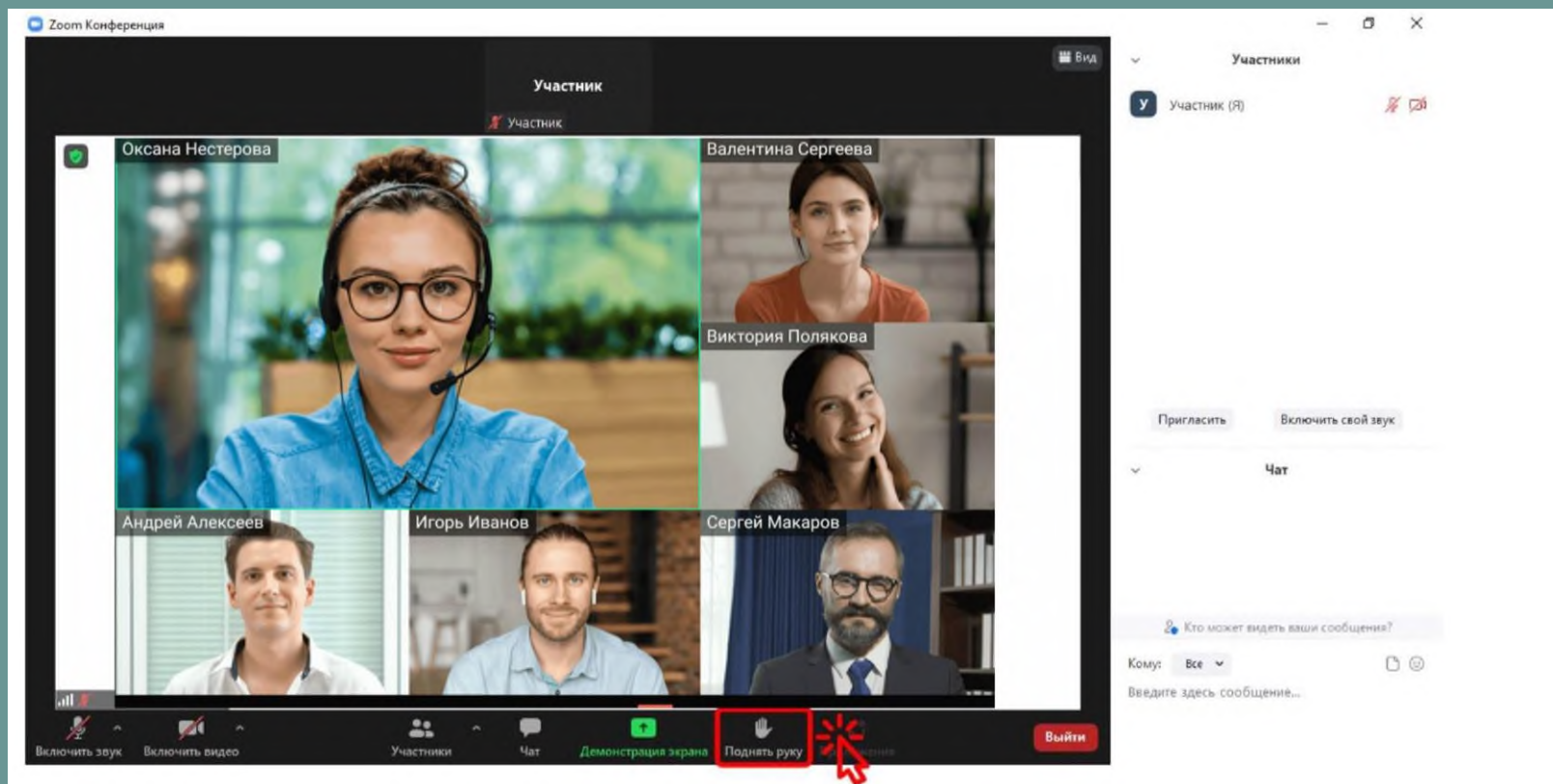
# КАК ЗАДАТЬ ТЕКСТОВЫЙ ВОПРОС ДОКЛАДЧИКУ?



Нажмите на кнопку «Чат», чтобы открыть чат.

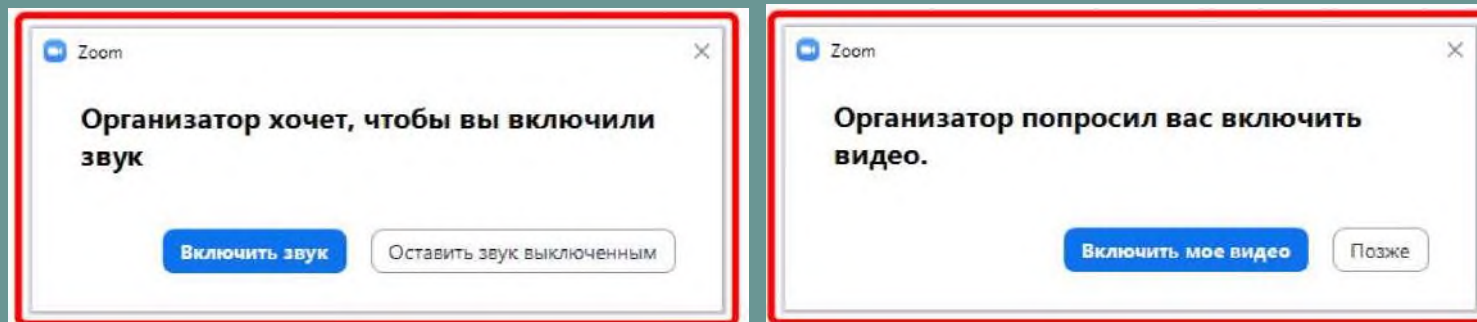
Вы можете написать свой вопрос, организаторы увидят данное сообщение и выведут его на мониторы конференц-зала в временной интервал вопросов, а докладчик вам ответит.

# КАК ЗАДАТЬ УСТНЫЙ ВОПРОС ДОКЛАДЧИКУ?



Чтобы организаторы понимали, что вы хотите задать вопрос, нажмите на кнопку «Поднять руку». Во временной интервал вопросов - организаторы выведут вас на мониторы зала и предоставят вам слово. Не забудьте включить свой микрофон и видеочкамеру.

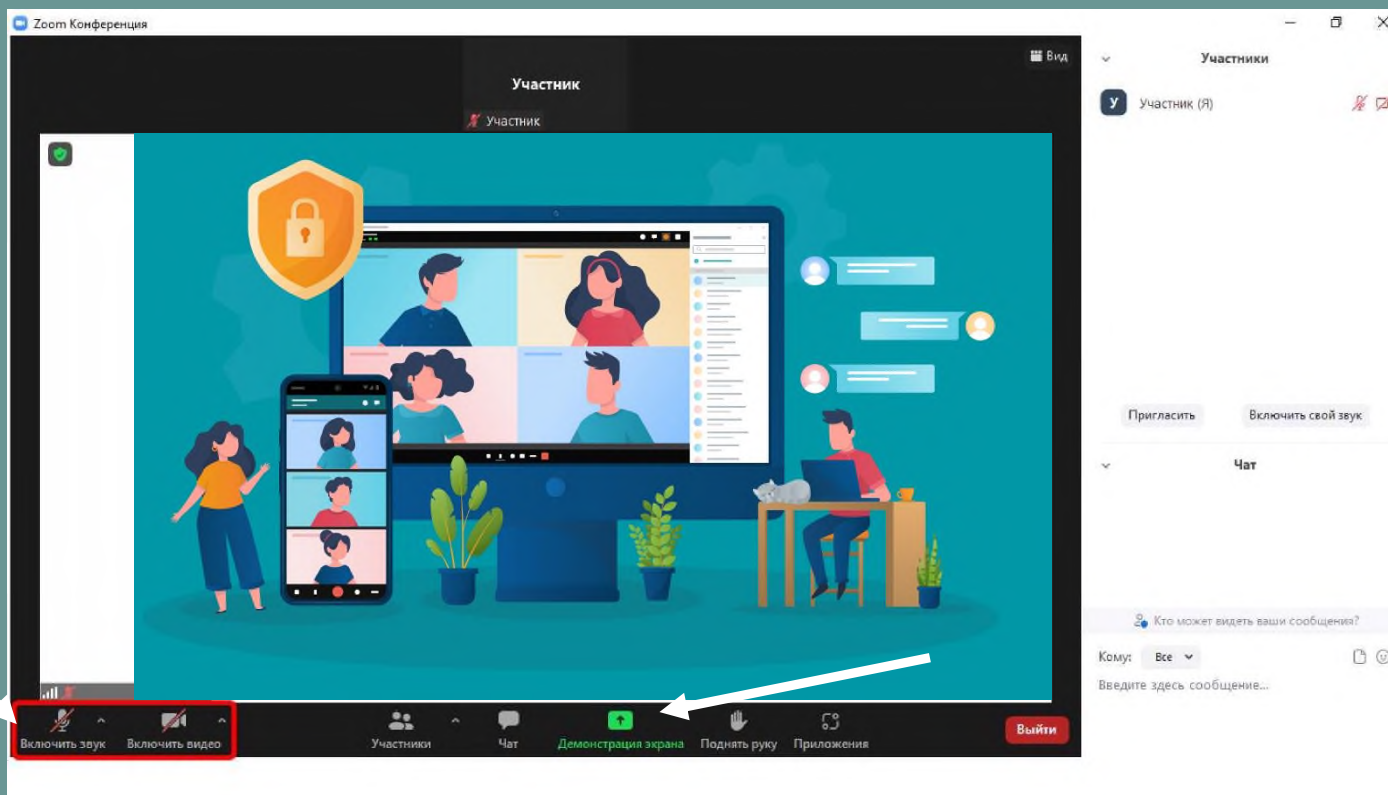
# КАК ЗАДАТЬ УСТНЫЙ ВОПРОС ДОКЛАДЧИКУ?



Если вы забыли включить свой микрофон и видеочкамеру организаторы пришлют вам запрос на включение вашего аудиовизуального оборудования. Нажмите на кнопку «Включить звук» - «Включить мое видео», чтобы озвучить свой вопрос.



# КАК ПРЕДСТАВИТЬ СВОЙ ДОКЛАД ОН-ЛАЙН?



Для участников, представляющие доклады он-лайн, необходимо присутствовать в эфире не менее чем за 15 минут до начала своего доклада, обозначенного в программе. В это время вам передадут права соорганизатора в Zoom.

Дождитесь, когда модератор семинара объявит ваш доклад и выведет вас на мониторы зала. Не забудьте включить ваш микрофон и видеочамеру. Для демонстрации презентации нажмите «Демонстрация экрана»